

Loc-Line[®]

L'original orange-bleu.



LOC-LINE

**Nous avons
donné
au système sa
configuration de
base et nous
continuons à la
raffiner.**

📖 La conception unique d'assemblage à rotule de Loc-Line® permet d'effectuer les réglages entièrement à la main, que ce soit pour la position ou la longueur.



La forme de base de cette conception d'assemblage à rotule est la clé du système Loc-Line®.

La conception à bordure effilée de Loc-Line® permet une articulation complète de la sphère sans interrompre aucun écoulement comme le font les conceptions à bordures rondes.

📖 Le cintrage ne diminue pas le diamètre intérieur et il ne forme pas de coques, ni ne faigue comme le font les tubulures en cuivre.

📖 A la différence des tuyaux métalliques, Loc-Line® n'endommage pas les outils de coupe des machines.

📖 Au cas où il se produirait un contact, Loc-Line® est électriquement non conducteur. Il est idéal pour l'utilisation comme tuyau de rinçage sur machine électroérosion.

📖 Loc-Line® ne comporte aucune tringle intérieure de positionnement qui puisse interrompre ou restreindre l'écoulement du liquide.

📖 Il est facile à positionner de façon répétée et reste en position sans aucun effet de ressort. Le glissement dû aux vibrations de la machine est éliminé.



Compatibilité commune des produits Loc-Line® acétal en couleurs bleu/orange

	oui	Acétone
non		Acides
	oui	Alcool, éthyle
non		Solution ammoniacale (forte)
non		Bases (fortes)
	oui	Détergents commerciaux lave-vaisselle
	oui	Essence
	oui	Graisses
non		Solutions d'ions hypochlorites
	oui	Solvants pour vernis
	oui	Huiles
	oui	Soude caustique
non		Chlorate de sodium

Loc-Line® est fabriqué dans un matériel acétal copolymère de première catégorie, qui est chimiquement résistant aux produits du pétrole, aux réfrigérants et aux produits chimiques les plus courants. Certaines pièces sont également disponibles en polyester résistant à l'acide.

Compatibilité commune – produits Loc-Line® en polyester résistants à l'acide – couleur jaune

non		Acétone
	oui	Acides (en dessous de 65° C)
non		Acides (au-dessus de 65° C)
	oui	Alcools
	oui	Solvants aromatiques
non		Hydrocarbure chlore
non		Bases (fortes)
non		Acétate d'éthyle
	oui	Essence
	oui	Graisses
	oui	Hydrocarbures
	oui	Huiles
	oui	Solutions salines
non		Eau (au-dessus de 65° C)

Loc-Line® perpétue la conception originale du tuyau réglable, en offrant 4 diamètres de tuyau, manifolds, soupapes, et un grand choix de tuyaux et de pièces de robinetterie, y compris les nouvelles buses. Profitez de la flexibilité du concept Loc-Line®.



Quatre diamètres de tuyaux

- 1/4" = 6 mm
- 1/2" = 12 mm
- 3/4" = 19 mm
- 2 1/2" = 63 mm

Loc-Line® est conçu pour des applications à faible pression. Les pressions maximales pour le système varient avec la longueur du tuyau, le diamètre et les angles de flexion. Les spécifications ci-dessous sont recommandées pour tous les produits Loc-Line®.


















Dimension	Pression	Vitesse d'écoulement
1/4" – 6 mm	2–4 bar	15 l/Min.
1/2" – 12 mm	1,4–2 bar	30 l/Min.
3/4" – 19 mm	0,7–2 bar	72 l/Min.














Spécifications de température :

Point de fusion : 165 °C
 Température max. de fonctionnement : 80 °C

























Loc-Line® modèle 1/4"

	Type	article	CHF/paquet
	40413	Raccord 1/4" et 1/8" NPT 3 buses rondes	21.20
		20 pièces à rotule = longueur 325 mm	
	41400	Pièces à rotule par mètre = 70 pièces	48.—
	41401	Pièces à rotule, 280 mm = 2 segments à 10 pièces	16.—
	49420	Pièces à rotule, 7,5 m = 55 segments à 10 pièces	295.—
	49421	Pièces à rotule, 15,2 mètres = 1100 pièces	551.—
	41402	4 buses, 1,6 mm	10.85
	49422	50 buses	95.10
	41403	4 buses, 3,2 mm	10.85
	49423	50 buses	95.10
	41404	4 buses, 6,4 mm	10.85
	49424	50 buses	95.10
	41407	2 buses plates, 24 mm	14.15
	49427	20 buses plates	98.90
	41405	4 raccords filetés, 1/8" NPT	10.85
	49425	50 raccords filetés	95.10
	41406	4 raccords filetés, 1/4" NPT	10.85
	49426	50 raccords filetés	95.10
	41411	4 manchons taraudés, 1/8" NPT	13.20
	49431	20 manchons taraudés	47.10
	41408	2 raccords en Y	14.15
	49428	20 raccords en Y	98.90
	41409	4 manchons doubles, liaison des deux côtés, avec raccord fileté ou pièce à rotule	11.80
	49429	20 manchons doubles	40.50
	40655	4 manchons à réduction, taraudés 1/4"-1/8"	10.85
	40656	4 manchons doubles, taraudés 1/8"	10.85
	40657	4 manchons doubles, taraudés 1/4"	10.85
	41415	2 coudes mâle-femelle	14.15
	49435	20 coudes mâle-femelle	98.90
	41416	2 té femelle-mâle-mâle	17.45
	49436	20 té femelle-mâle-mâle	121.50

	Type	article	CHF/paquet
	41470	4 buses angulaires, 1,6 mm	13.20
	49439	20 buses angulaires	49.90
	41471	4 buses angulaires, 3,2 mm	13.20
	49440	20 buses angulaires	49.90
	41472	4 buses angulaires, 6,4 mm	13.20
	49441	20 buses angulaires	49.90
	41473	2 buses angulaires à plusieurs trous, 22 mm	14.15
	49442	20 buses angulaires à plusieurs trous	98.90
	41474	Set combiné de buses, angulaires 1,6/3,2/6,4 mm et buse à plusieurs trous	15.55
	41475	Set prolongements/brides 4 prolongements 1/4" 4 brides avec vis de blocage	31.60
	41476	4 prolongements 1/4" L = 95 mm	20.70
	49445	20 prolongements	80.10
	41477	4 brides avec vis de blocage	15.55
	49446	20 brides avec vis de blocage	57.50
	41478	4 buses en T, 1/4"	14.15
	41479	Jeu de buses, 1/4" disposées en cercle 15 buses en T, 1/4" 1 capuchon d'opturation, 1/4"	37.70
	41480	4 capuchons d'opturation, 1/4"	8.50
	41481	2 buses orientables L = 40 mm, 16 x 1 mm	23.10
	49449	20 buses orientables L = 40 mm, 16 x 1 mm	173.50
	41482	2 buses orientables L = 40 mm, 16 x 1,5 mm	23.10
	49450	20 buses orientables L = 40 mm, 16 x 1,5 mm	173.50
	41488	2 buses orientables, L = 63 mm, 20 x 1,9-mm	24.40
	49455	20 buses orientables, L = 63 mm, 20 x 1,9-mm	182.40



Type	article	CHF/paquet
	41483 4 buses plates 12 x 1 mm 49451 20 buses plates	15.50 57.50
	41484 4 buses plates 12 x 1,5 mm 49452 20 buses plates	15.50 57.50
	41485 4 buses à 5 trous Ø 1,5 mm 49453 20 buses à 5 trous	15.50 57.50
	41486 4 buses à 7 trous Ø 1 mm 49454 20 buses à 7 trous	15.50 57.50
	41487 Set combiné de buses plates 4 pièces	15.50
	21191 2 valves anti-retour 29451 10 valves anti-retour	19.80 80.10
	21192 2 robinets à boisseau sphérique, entrée filetage, 1/4" NPT 29452 10 robinets à boisseau sphér.	19.80 80.10
	21193 2 robinets à boisseau sphérique, entrée taraudage, 1/4" NPT 29453 10 robinets à boisseau sphér.	19.80 80.10
	21194 2 robinets à boisseau sphérique, entrée et sortie système Loc-Line 29454 10 robinets à boisseau sphér.	19.80 80.10
	21195 2 supports de distributeur	11.80
	21199 3 tés femelle-mâle-mâle 1 coude mâle-femelle 1 support de distributeur avec vis	35.30
	21198 5 robinets à boisseau sphérique 3 tés femelle-mâle-mâle 1 coude mâle-femelle 1 support de distributeur avec vis	74.90
	78001 Pince de montage, 1/4"	18.35
	78003 Set pinces de montage 1/4" et 1/2"	33.90
























Type	article	CHF/paquet
	40300 Support magnétique avec robinet à boisseau sphérique sortie verticale, raccord 1/4"	70.70
	40301 Support magnétique avec robinet à boisseau sphérique sortie horizontale, raccord 1/4"	70.70
	40303 Support magnétique avec 3 robinet à boisseau sphérique, sorties verticales raccords 1/4"	155.50
	40304 Support magnétique avec 4 robinet à boisseau sphérique, sorties verticales raccords 1/4"	175.—
	40310 Robinet à boisseau sphérique en métal taraudage des 2 côtés, 1/4"	14.15
	40305 Support magnétique rond Ø 54 mm, éloxé bleu 1 raccord tube, 4 sorties avec filetage 1/4" intérieur 2 capuchons 1/4"	46.60
	40306 Support magnétique 40305 avec 2 flexibles Loc-Line L = 325 mm, diverses buses rondes et plates, 2 robinets à boisseau sphérique	84.30
	40460 1 robinet à boisseau sphérique 1/4" NPT, 20 pièces à rotule 3 buses rondes Ø 1,6/3,2/6,4 mm 1 buse plate, 24 mm	33.40



















Nouveau

	41489 2 buses plates 25 mm jet droit, idéal pour l'aiguisage et des applications EDM	14.15
	49456 20 buses plates 25 mm	100.30


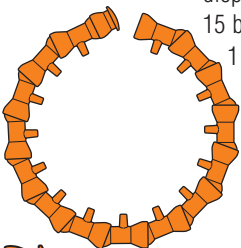





















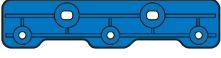

Des buses plates et des jeux de buses au verso de prospectus.

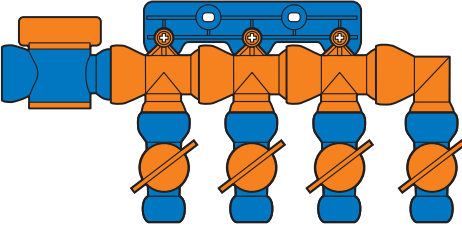


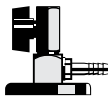




Loc-Line® modèle 1/2"

	Type	article	CHF/paquet
	50813	Raccord 3/8" et 1/2" NPT 3 buses rondes 12 pièces à rotule = longueur 325 mm	24.—
	51800	Pièces à rotule par mètre = 46 pièces	61.20
	51801	Pièces à rotule, 260 mm = 2 segments à 6 pièces	18.85
	59860	Pièces à rotule, 7,5 m = 59 segments à 6 pièces	385.—
	59861	Pièces à rotule, 15,2 mètres = 708 pièces	723.—
	51802	4 buses, 9,5 mm	12.25
	59862	50 buses	108.50
	51803	4 buses, 12,5 mm	12.25
	59863	50 Düsen	108.50
	51806	4 Düsen, 6,4 mm	12.25
	59866	50 buses	108.50
	51807	2 buses plates, 30 mm	17.45
	59867	20 buses plates	121.50
	51809	2 buses plates, 60 mm	20.70
	59871	20 buses plates	145.—
	51804	4 raccords filetés, 3/8" NPT	12.25
	59864	50 raccords filetés	108.50
	51805	4 raccords filetés, 1/2" NPT	12.25
	59865	50 raccords filetés	108.50
	51808	2 raccords en Y	17.45
	59868	20 raccords en Y	121.50
	51822	2 raccords en Y à réduction 12/6 mm	17.45
	59870	20 raccords en Y à réduction	121.50
	51821	2 réductions, 12/6 mm	14.15
	59869	20 réductions	98.90
	51811	4 manchons doubles, liaison des deux côtés, avec raccord fileté ou pièce à rotule	13.65
	59872	20 manchons doubles	48.—
	50660	4 manchons doubles taraudés 3/8"	12.25
	50661	4 manchons doubles taraudés 1/2"	12.25
	50658	4 manchons à réduction taraudés, 3/8"—1/4"	12.25
	50659	4 manchons à réduction taraudés, 1/2"—1/4"	12.25





	Type	article	CHF/paquet
	51824	2 coudes mâle-femelle	16.95
	59874	20 coudes mâle-femelle	118.50
	51825	2 té femelle-mâle-mâle	19.80
	59875	20 té femelle-mâle-mâle	138.50
	51828	4 buses angulaires, 6,4 mm	14.60
	59878	20 buses angulaires	51.80
	51829	4 buses angulaires, 9,5 mm	14.60
	59879	20 buses angulaires	51.80
	51830	4 buses angulaires, 12,5 mm	14.60
	59880	20 buses angulaires	51.80
	51831	2 buses angulaires à plusieurs trous, 47 mm	16.—
	59881	20 buses angulaires à pl. trous	112.—
	51832	Set combiné de buses angulaires 6,4/9,5/12,5 mm et buse à plusieurs trous	17.90
	51833	4 prolongements, 1/2", L = 95 mm	23.60
	59883	20 prolongements	89.50
	51834	4 brides avec vis de blocage	18.35
	59884	20 brides avec vis de blocage	65.—
	51835	Set prolongements/brides 4 prolongements, 1/2", 4 brides avec vis de blocage	36.70



Type	article	CHF/paquet
	51836 4 buses en T, 1/2"	16.50
	51837 Jeu de buses, 1/2" disposées en cercle 15 buses en T, 1/2" 1 capuchon d'opturation, 1/2"	42.90
	51838 4 capuchons d'opturation, 1/2"	9.90
	51840 4 buses plates 18 x 2 mm	18.50
	59890 20 buses plates	75.50
	51841 4 buses plates 18 x 3,2 mm	18.50
	59891 20 buses plates	75.50
	51842 4 buses à 5 trous Ø 3,2 mm	18.50
	59892 20 buses à 5 trous	75.50
	51843 4 buses à 7 trous Ø 2 mm	18.50
	59893 20 buses à 7 trous	75.50
	51844 Set combiné de buses plates 4 pièces	18.50
	51845 2 buses orientables, L = 63 mm, 20 x 1,9-mm	25.80
	59895 20 buses orientables, L = 63 mm, 20 x 1,9-mm	192.20
	32091 2 valves anti-retour	24.50
	39851 10 valves anti-retour	98.—
	32092 2 robinets à boisseau sphérique entrée filetage, 1/2" NPT	24.50
	39852 10 robinets à boisseau sphér.	98.—
	32093 2 robinets à boisseau sphérique entrée taraudage, 1/2" NPT	24.50
	39853 10 robinets à boisseau sphér.	98.—
	32094 2 robinets à boisseau sphérique, entrée et sortie système Loc-Line	24.50
	39854 10 robinets à boisseau sphér.	98.—
	32095 2 supports de distributeur	14.60
	32099 3 téés femelle-mâle-mâle 1 coude mâle-femelle 1 support de distributeur avec vis	38.60
		








Type	article	CHF/paquet
	32098 5 robinets à boisseau sphérique 3 téés femelle-mâle-mâle 1 coude mâle-femelle 1 support de distributeur avec vis	87.60
	78002 Pince de montage, 1/2"	18.35
	78003 Set pinces de montage 1/4" et 1/2"	33.90
	50300 Support magnétique avec robinet à boisseau sphérique sortie verticale, raccord 3/8"	70.70
	50301 Support magnétique avec robinet à boisseau sphérique sortie horizontale, raccord 3/8"	70.70
	50303 Support magnétique avec 3 robinet à boisseau sphérique, sorties verticales raccords 3/8"	155.50
	50304 Support magnétique avec 4 robinet à boisseau sphérique, sorties verticales raccords 3/8"	175.—
	50310 Robinet à boisseau sphérique en métal taraudage des 2 côtés, 3/8"	14.15

Nouveau







	51847 2 buses plates 32 mm jet droit, idéal pour l'aiguisage et des applications EDM	16.—
	59897 20 buses plates 32 mm	110.—
	51848 2 buses plates 41 mm jet droit, idéal pour l'aiguisage et des applications EDM	18.40
	59898 20 buses plates 41 mm	121.50

**Des buses plates et des jeux de buses
au verso de prospectus.**





Loc-Line® modèle 3/4"

Type	article	CHF/paquet
	60513 Raccord 3/4" NPT 2 buses rondes 12 pièces à rotule = 350 mm longueur	29.20
		
		
	61500 Pièces à rotule par mètre = 42 pièces	65.50
	61501 Pièces à rotule, 290 mm = 2 segments à 6 pièces	22.10
	69540 Pièces à rotule, 7,6 mètres = 52 segments à 6 pièces	469.—
	69541 Pièce à rotule, 15,2 mètres = 638 pièces	841.—
	61502 4 buses, 19 mm	14.60
	69542 50 buses	128.—
	61503 4 buses, 16 mm	14.60
	69543 50 buses	128.—
	61507 2 buses plates, 75 mm	22.60
	69547 20 buses plates	158.50



Type	article	CHF/paquet
	61505 4 raccords filetés, 3/4" NPT	14.60
	69545 50 raccords filetés	128.—
	61508 2 réductions, 19/12 mm	16.—
	69548 20 réductions	112.—
	61511 2 raccords en Y	23.10
	69551 20 raccords en Y	162.—
	61512 2 raccords en Y à réduction 19/12 mm	23.10
	69552 20 raccords en Y à réduction	162.—
	61514 4 manchons doubles, liaison des deux côtés, avec raccord fileté ou pièce à rotule	16.—
	69554 20 manchons doubles	60.—
	78004 Pince de montage, 3/4"	23.50

Nouveau

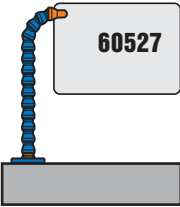
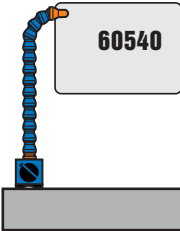
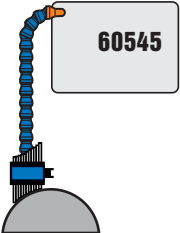



Type	article	CHF/paquet
	61515 2 coudes mâle-femelle	20.60
	69555 20 coudes mâle-femelle	154.—
	61516 2 robinets à boisseau sphérique entrée filetage, 3/4" NPT	31.50
	69556 10 robinets à boisseau	127.50
	61517 2 robinets à boisseau sphérique entrée taraudage, 3/4" NPT	31.50
	69557 10 robinets à boisseau	127.50
	61518 2 robinets à boisseau sphérique, entrée et sortie système Loc-Line	31.50
	69558 10 robinets à boisseau	127.50

Loc-Line® Quick-Set-Shield



Montage simple : positionner la base, presser l'écran dans la position juste, terminé !

Ecran en polycarbonate, facilement interchangeable, tourne à 360° autour de sa fixation.

Type	article	CHF/paquet
	60527 Ecran 216 x 300 mm avec base magnétique et bras Loc-Line 350 mm	59.80
	60540 Ecran 216 x 300 mm avec base magnétique déclenchable et bras Loc-Line 350 mm	92.80
	60545 Ecran 216 x 300 mm avec base magnétique MAGNAFLEX et bras Loc-Line 350 mm. Le pied magnétique à lamelles, adaptable sur tous les contours !	92.80
	60528 Ecran de rechange 150 x 200 mm	13.65
	60529 Ecran de rechange 190 x 250 mm	17.90
	60530 Ecran de rechange 216 x 300 mm	21.70
	60531 2 coudes montages pour Quick-Set-Shield	17.50
	60532 Base magnétique, Ø 70 mm avec fixation base	26.50
	60533 2 fixations bases	13.50

Données techniques sur demande !



Loc-Line® Sélection modèle 1/4"

**Votre économie:
CHF 89.25**

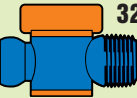
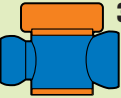














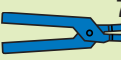
Box	41000	Jeu pour prix sélection	CHF 220.—	
Type	article		CHF/par pièce	CHF/set
	21192	2 robinets à boisseau sphérique, entrée filetage, 1/4" NPT	9.90	19.80
	21194	2 robinets à boisseau sphérique, entrée et sortie système Loc-Line	9.90	19.80
	41401	Pièces à rotule, 1120 mm, = 8 segments à 140 mm	8.—	64.—
	41402	4 buses, 1,6 mm	2.71	10.85
	41403	4 buses, 3,2 mm	2.71	10.85
	41404	4 buses, 6,4 mm	2.71	10.85
	41405	4 raccords filetés, 1/8" NPT	2.71	10.85
	41406	4 raccords filetés, 1/4" NPT	2.71	10.85
	41407	2 buses plates, 24 mm	7.08	14.15
	41408	2 raccords en Y	7.08	14.15
	41415	2 coudes mâle-femelle	7.08	14.15
	41474	Set combiné de buses, angulaires 1,6/3,2/6,4 mm et buse à plusieurs trous	15.55	15.55
	41476	4 prolongements 1/4", L = 95 mm	5.18	20.70
	41477	4 brides avec vis de bloquage	3.89	15.55
	41487	Set combiné de buses plates, 12 mm, 4 pièces	15.50	15.50
	78001	Pince de montage, 1/4"	18.35	18.35
	14-3870	Box	23.30	23.30
Total				309.25
Prix Sélection				220.—



Loc-Line® Sélection modèle 1/2"

**Votre économie :
CHF 80.-**

































Box	51000	Jeu pour prix sélection	CHF 258.-	
Type	article		CHF/par pièce	CHF/set
	32092	2 robinets à boisseau sphérique, entrée filetage, 1/2" NPT	12.25	24.50
	32094	2 robinets à boisseau sphérique, entrée et sortie système Loc-Line	12.25	24.50
	51801	Pièces à rotule, 780 mm, = 6 segments à 130 mm	9.43	56.55
	51802	3 buses, 9,5 mm	3.06	9.19
	51803	3 buses, 12,5 mm	3.06	9.19
	51804	3 raccords filetés, 3/8" NPT	3.06	9.19
	51805	3 raccords filetés, 1/2" NPT	3.06	9.19
	51806	3 buses, 6,4 mm	3.06	9.19
	51807	2 buses plates, 30 mm	8.73	17.45
	51808	2 raccords en Y	8.73	17.45
	51821	2 réductions, 12/6 mm	7.08	14.15
	51822	2 raccords en Y à réduction, 12/6 mm	8.73	17.45
	51832	Set combiné de buses, angulaires 6,4/9,5/12,5 mm et buse à plusieurs trous	17.90	17.90
	51833	4 prolongements 1/2", L = 95 mm	5.90	23.60
	51834	4 brides avec vis de blocage	4.59	18.35
	51844	Set combiné de buses plates, 18 mm, 4 pièces	18.50	18.50
	78002	Pince de montage, 1/2"	18.35	18.35
	14-3870	Box	23.30	23.30
		Total		338.-
		Prix Sélection		258.-







Loc-Line® Jaune modèle 1/4" Résistant aux acides

Loc-Line Jaune assure un diamètre de passage toujours constant et garantit un flux régulier du fluide. Débit ~ 15 l/min.

Type	article	CHF/paquet
	45463 Raccord 1/4" et 1/8" NPT 3 buses rondes 20 pièces à rotule = longueur 325 mm	22.10
		
		
	45400 Pièces à rotule par mètre = 70 pièces	50.40
	45401 Jeu de 20 pièces à rotule = 280 mm	16.95
	46421 Pièces à rotule, 15,2 mètres = 1100 pièces	645.—
	45402 4 buses, 1,6 mm	11.30
	46422 50 buses	106.—
	45403 4 buses, 3,2 mm	11.30
	46423 50 buses	106.—
	45404 4 buses, 6,4 mm	11.30
	46424 50 buses	106.—
	45407 2 buses plates, 24 mm	15.05
	46427 20 buses plates	113.—
	45405 4 raccords filetés, 1/8" NPT	11.30
	46425 50 raccords filetés	106.—
	45406 4 raccords filetés, 1/4" NPT	11.30
	46426 50 raccords filetés	106.—
	45408 2 raccords en Y	15.05
	46428 20 raccords en Y	113.—













Type	article	CHF/paquet
	45409 4 manchons doubles	13.10
	46429 20 manchons doubles	46.—
	45411 4 manchons taraudés, 1/8" NPT	14.15
	46431 20 manchons taraudés	53.70
	45415 2 coudes mâle-femelle	15.70
	46435 20 coudes mâle-femelle	111.—
	45416 2 tés femelle-mâle-mâle	18.80
	46436 20 tés femelle-mâle-mâle	132.—
	78001 Pince de montage, 1/4"	18.35
	78003 Set pinces de montage 1/4" et 1/2"	33.90

















Nouveau		
	45481 2 buses orientables, L = 40 mm, 16 x 1-mm	27.50
	46449 20 buses orientables L = 40 mm, 16 x 1-mm	188.50
	45482 2 buses orientables, L = 40 mm, 16 x 1,5-mm	27.50
	46450 20 buses orientables, L = 40 mm, 16 x 1,5-mm	188.50

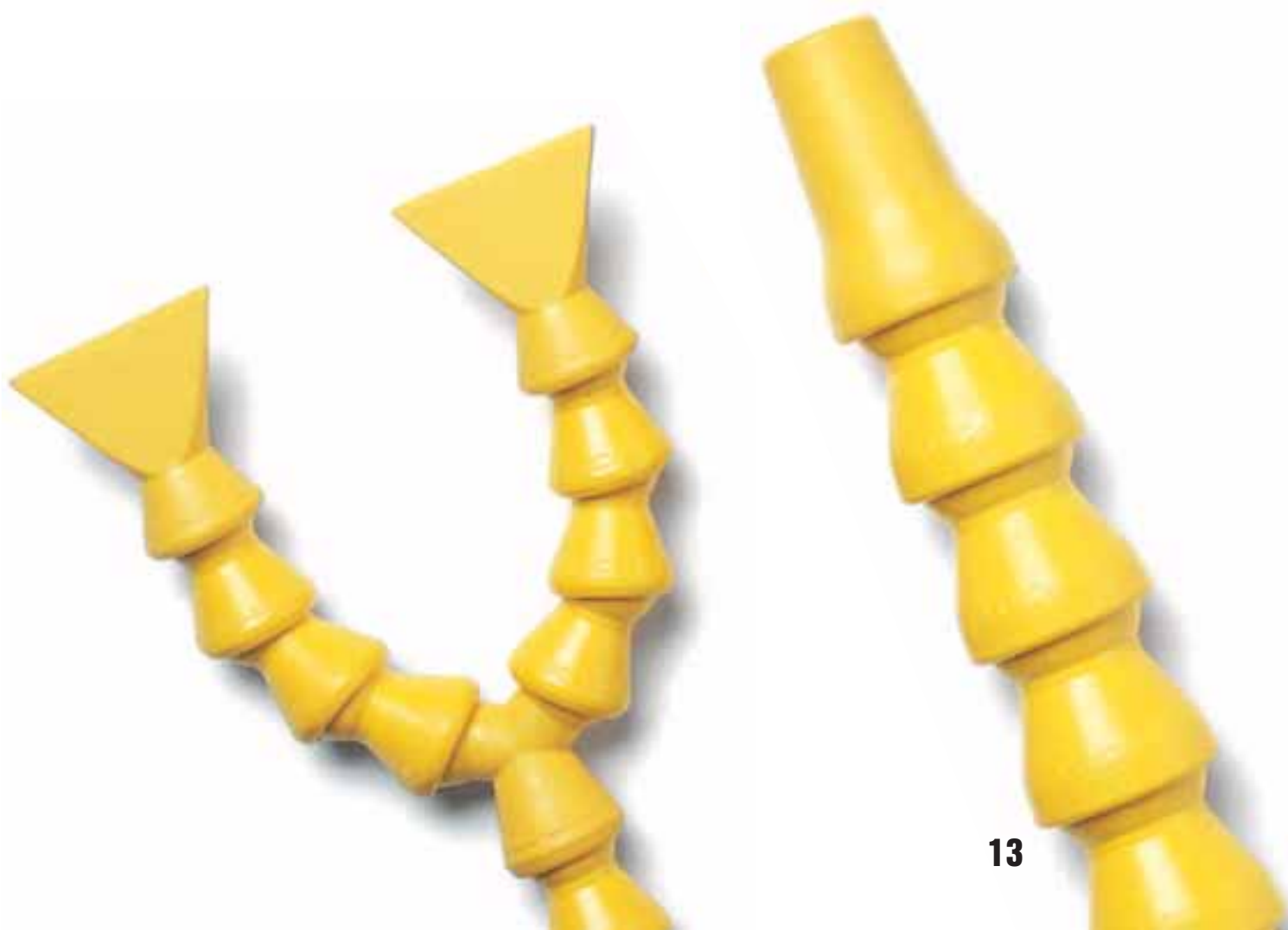
Loc-Line® Jaune modèle 1/2" Résistant aux acides




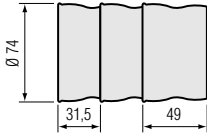
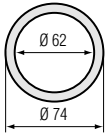
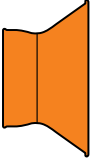
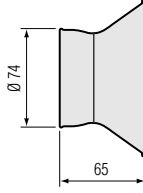
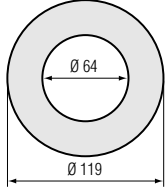
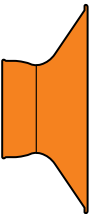
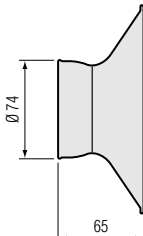
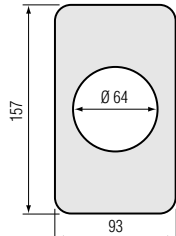
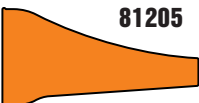
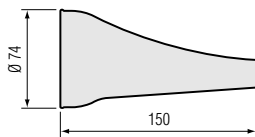
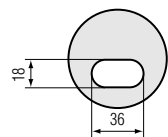

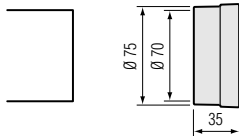


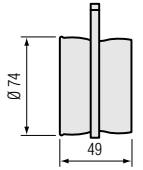
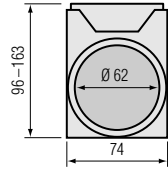

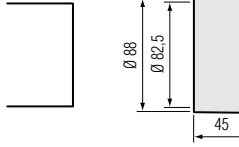


Loc-Line Jaune assure un diamètre de passage toujours constant et garantit un flux régulier du fluide. Débit ~ 30 l/min.

Type	article	CHF/paquet
	56863 Raccord 3/8" et 1/2" NPT 3 buses rondes 12 pièces à rotule = longueur 325 mm	25.40
	56800 Pièces à rotule par mètre = 46 pièces	63.—
	56801 Jeu de 12 pièces à rotule = 260 mm	19.10
	57861 Pièces à rotule, 15,2 mètres = 708 pièces	792.—
	56802 4 buses, 9,5 mm	12.80
	57862 50 buses	120.—
	56803 4 buses, 12,5 mm	12.80
	57863 50 buses	120.—
	56806 4 buses, 6,4 mm	12.80
	57866 50 buses	120.—
	56807 2 buses plates, 30 mm	19.10
	57867 20 buses plates	129.—

Type	article	CHF/paquet
	56804 4 raccords filetés, 3/8" NPT	12.80
	57864 50 raccords filetés	120.—
	56805 4 raccords filetés, 1/2" NPT	12.80
	57865 50 raccords filetés	120.—
	56808 2 raccords en Y	18.50
	57868 20 raccords en Y	138.50
	56822 2 raccords en Y à réduction 12/6 mm	18.50
	57870 20 raccords en Y à réduction	138.50
	56821 2 réductions, 12/6 mm	14.80
	57869 20 réductions	111.—
	56824 2 coudes mâle-femelle	18.—
	57874 20 coudes mâle-femelle	135.—
	56825 2 tés femelle-mâle-mâle	20.70
	57875 20 tés femelle-mâle-mâle	156.—
	78002 Pince de montage, 1/2"	18.35
	78003 Set pinces de montage 1/4" et 1/2"	33.90



Loc-Line® Tuyaux pour aspiration 2 1/2"







	Type	article	CHF/paquet	Dimensions en mm
	81201	9 Pièces à rotule Ø 62 mm = 301 mm, 1 segment	33.50	 
	81202	18 Pièces à rotule Ø 62 mm = 584 mm, 2 segments à 9 pièces	62.—	
	89220	180 Pièces à rotule Ø 62 mm = 5,68 m, 20 segments à 9 pièces	540.—	
	81203	1 Buse ronde Ø 119 mm	11.80	 
	89223	10 Buses rondes Ø 119 mm	108.—	
	81204	1 Buse rectangulaire 157 x 93 mm	11.80	 
	89224	10 Buses rectangulaires 157 x 93 mm	108.—	
	81205	1 Buse ovale 150 mm	11.80	 
	89225	10 Buses ovales 150 mm	108.—	
	81207	1 Adaptateur en PVC Ø 75 mm extérieur	9.50	 
	89227	10 Adaptateurs en PVC Ø 75 mm extérieur	83.80	
	81208	1 Régulateur / Obturateur Ø 62 mm	29.10	 
	89228	10 Régulateurs / Obturateurs Ø 62 mm	258.80	
	81206	1 Adaptateur en PVC Ø 82,5 mm intérieur	9.50	 
	89226	10 Adaptateurs en PVC Ø 82,5 mm intérieur	83.80	
	82881	2 x 210 mm Adaptateurs ajustable au diamètre de 70 à 100 mm	28.50	



Le nouveau tuyau Loc-Line est conçu pour compléter un système déjà existant d'aspiration à la source de fumée, poussière, vapeur, gases, particules etc. Il est facile à positionner et peut s'adapter à un tube PVC ou métallique.

- Ajustable et à combiner à la main
- Radius min. 150 mm
- Facile à positionner
- Très rigide
- Fabriqué en acétal copolymère de première catégorie, résistant aux certaines produits chimiques



Type	article	CHF/paquet
	81301 9 Pièces à rotule Ø 62 mm = 301 mm, 1 segment	38.50
	81302 18 Pièces à rotule Ø 62 mm = 584 mm, 2 segments à 9 pièces	71.50
	89320 180 Pièces à rotule Ø 62 mm = 5,68 m, 20 segments à 9 pièces	634.—
	81303 1 Buse ronde Ø 119 mm	13.60
	89323 10 Buses rondes Ø 119 mm	124.—
	81304 1 Buse rectangulaire 157 x 93 mm	13.60
	89324 10 Buses rectangulaires 157 x 93 mm	124.—
	81305 1 Buse ovale 150 mm	13.60
	89325 10 Buses ovales 150 mm	124.—
	81307 1 Adaptateur en PVC Ø 75 mm extérieur	10.90
	89327 10 Adaptateurs en PVC Ø 75 mm extérieur	96.50
	81308 1 Régulateur/Obtuteur Ø 62 mm	33.50
	89328 10 Régulateurs/Obtuteurs Ø 62 mm	297.—

Utilisations

- Soudure / brasure
- Rectification
- Brouillard, particules
- Vapeurs et odeurs chimiques (sauf acides)
- Gases / fumés au laboratoire
- Travail du bois, etc.

Spécifications de température

Utilisation : 80°C maxi
Point de fusion : 165°C


ANTI-STATIC


couleur anthracite



Loc-Line® modèle 1/4"



Nouveau

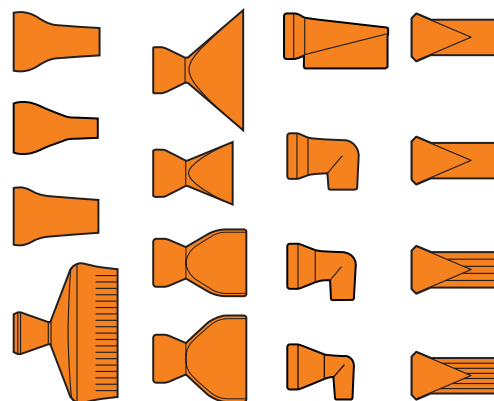
Type	article	CHF/paquet
	41489 2 buses plates 25 mm jet droit, idéal pour l'aiguisage et des applications EDM	14.15
	49456 20 buses plates 25 mm	100.30
41490 1/4" Jeu de buses, 16 buses divers		59.50



Loc-Line® modèle 1/2"

Nouveau

Type	article	CHF/paquet
	51847 2 buses plates 32 mm jet droit, idéal pour l'aiguisage et des applications EDM	16.—
	59897 20 buses plates 32 mm	110.—
	51848 2 buses plates 41 mm jet droit, idéal pour l'aiguisage et des applications EDM	18.40
	59898 20 buses plates 41 mm	121.50
51849 1/2" Jeu de buses, 16 buses divers		64.70



Tous les prix : TVA non compris 2005-08



Jakob AG
Qualitäts-Werkzeuge
Postfach 458
CH-8630 Rüti
Tél. ++41 55 240 27 79
Fax ++41 55 240 66 30
www.jakob-ag.ch
E-Mail: all@jakob-ag.ch